

Piyasalarda küresel ekonomik büyümeye yönelik endişeler etkili oldu.

Yılın son çeyreğine girerken piyasalarda küresel büyümeye yönelik endişeler gündemde yer aldı. ABD ekonomisi 2022 yılının üçüncü çeyreğinde %2.6 büyüdü. Euro Bölgesi ekonomisi ise aynı dönemde bir önceki yılın aynı çeyreğine göre %2.1 büyüdü. ABD ve Avrupa'da enflasyon rakamları rekor seviyelerde seyretmeyi sürdürdü. Ekim ayında başta Avrupa Merkez Bankası (ECB) olmak üzere gelişmiş ve gelişmekte olan ülke merkez bankaları toplantısı takip edildi. Avrupa Merkez Bankası (ECB), Ekim ayı toplantısında beklendiği gibi faiz oranlarını 75 baz puan artırdı. Uluslararası Para Fonu (IMF), Dünya Ekonomik Görünüm raporunda 2022 yılı küresel büyüme tahminini %3.2 seviyesinde tutarken 2023 küresel büyüme tahminini %2.9'dan %2.7'ye düşürdü.

Türkiye Cumhuriyet Merkez Bankası (TCMB), Ekim ayında gerçekleştirdiği toplantısında politika faizini 150 baz puan indirerek %10.50 seviyesine çekti. Karar metninde, jeopolitik risklerin arttığı ve küresel belirsizliklerin yükseldiği bir ortamda büyümeyi desteklemek için finansal koşulların destekleyici olması amacıyla faiz indirimine gidildiği belirtildi. TCMB ayrıca yılın son Enflasyon Raporu'nu yayımladı. Raporda, 2022 yılı enflasyon beklentisini %60.4'ten %65.2'ye yükseltti. Enflasyon Eylül ayında %83.45 seviyesine yükseldi. Piyasa Katılımcıları Anketi'nde yıl sonu enflasyon beklentisi %67.73'ten %67.78'e yükseldi. IMF, Temmuz ayında yayımlanan ara dönem raporunda Türkiye için %4 olan 2022 yılı büyüme tahminini, %5 seviyesine çıkardı. 2023 yılı için büyüme beklentisini ise %3.5'ten %3'e çekti.

Ekim ayında Türkiye'de açıklanan veriler**TCMB yılsonu enflasyon tahminini %65.2'ye yükseltti.**

	Enflasyon Raporu III (Temmuz 2022)	Enflasyon Raporu IV (Ekim 2022)
Çıktı Açığı	2022 Ç2: 0.5 2022 Ç3: -0.1	2022 Ç2: 1.2 2022 Ç3: 0.6
Petrol Fiyatları (Ortalama, ABD Doları)	2022: 99.6 2023: 73.7	2022: 100.5 2023: 79.3
Gıda Fiyat Enflasyonu (Yılsonu, % Değişim)	2022: 71.3 2023: 25.7	2022: 75.0 2023: 22.0
İthalat Fiyatları (ABD Doları) (Yıllık Ortalama % Değişim)	2022: 23.3 2023: -8.4	2022: 25.2 2023: -9.2
İhracat Ağırlıklı Küresel Üretim Endeksi (Yıllık Ortalama % Değ.)	2022: 2.6 2023: 2.5	2022: 3.0 2023: 1.8
2022 Yılsonu Enflasyon Tahmini	Orta Nokta: %60.4 (%56.9-%63.9 aralığı)	Orta Nokta: %65.2 (%62.8-%67.6 aralığı)
2023 Yılsonu Enflasyon Tahmini	Orta Nokta: %19.2 (%14.5-%23.9 aralığı)	Orta Nokta: %22.3 (%17.7-%26.9 aralığı)

Kaynak: TCMB

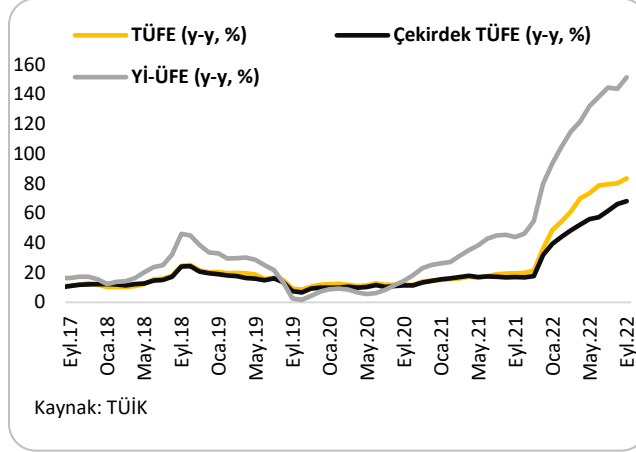
TCMB Enflasyon Raporu-IV 28 Ekim'de yayımlandı.

TCMB yılın son Enflasyon Raporu'nda 2022 yılı enflasyon beklentisini %60.4'ten %65.2'ye yükseltti.

Bir önceki Rapor dönemine göre Türk lirası cinsinden ithalat fiyatlarına bağlı güncelleme yılsonu enflasyon tahminini 2.2 puan, gıda fiyatları varsayımındaki artış 0.9 puan, yönetilen/yönlendirilen fiyatlar, büyük ölçüde doğal gaz ve elektrik kalemleri kaynaklı olarak 0.6 puan artırdı. Başlangıç koşullarındaki güncellemenin enflasyon tahminlerinde sebep olduğu sapma ise 0.9 puan artışa neden oldu. Ayrıca çıktı açığındaki güncellemeden enflasyon tahminine 0.2 puan artırıcı yönde katkı geldi.

TCMB 2023 yıl sonu enflasyon tahminini %19.2'den %22.3'e yükseltti. Bir önceki Rapor dönemine göre Türk lirası cinsinden ithalat fiyatlarına bağlı güncelleme enflasyon tahminini 1.1 puan, başlangıç koşullarındaki güncellemenin enflasyon tahminlerinde sebep olduğu sapma ise tahmini 2.9 puan yukarı çekti. Öte yandan, gıda fiyatları varsayımındaki güncellemenin ise yıl sonu enflasyon tahminine 0.9 puan düşürücü yönde katkısı oldu.

Enflasyon Eylül ayında %83.45'e yükseldi.



Eylül ayı enflasyon verileri 3 Ekim'de açıklandı.

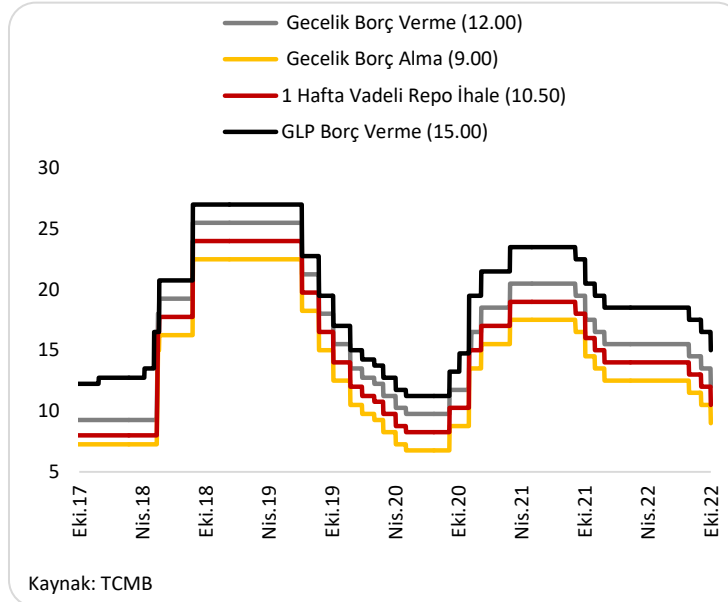
Tüketici Fiyat Endeksi (TÜFE) Eylül'de beklentilerin altında aylık bazda %3.08 (Piyasa beklentisi: %3.75) arttı. Yıllık bazda ise TÜFE Ağustos'taki %80.2'den %83.45'e yükseldi. Eylül'de konut, gıda ve alkolsüz içecekler ile ev eşyası gruplarındaki artışlar enflasyondaki yükselişte ana belirleyiciler oldu.

Gıda ve enerji gibi kontrol edilemeyen kalemleri içermeyen ve enflasyondaki ana eğilimi gösteren çekirdek enflasyon (C endeksi) Eylül'de bir önceki aya göre %2.74 arttı ve yıllık bazda Ağustos'taki

%66.08'den %68.09'a yükseldi.

Yurt İçi Üretici Fiyat Endeksi (Yİ-ÜFE) Eylül'de bir önceki aya göre %4.78 arttı ve yıllık bazda Ağustos'taki %143.75'ten %151.5'e yükseldi. Ağustos'ta enerjide yaşanan düşüş, Yİ-ÜFE'deki aylık artışın yavaşlamasını ve yıllık bazda gerileme olmasını sağlamıştı. Ancak Eylül'de sanayide kullanılan elektrik ve doğalgaza da zam gelmesinin etkisiyle enerjide %12.95 ile yeniden sert artış yaşanması Yİ-ÜFE'de artışın hızlanmasına neden oldu.

TCMB, Ekim toplantısında faiz oranlarını 150 baz puan indirdi.



TCMB Ekim ayı Para Politikası Kurulu toplantısı 20 Ekim'de yapıldı.

Türkiye Cumhuriyet Merkez Bankası (TCMB), 20 Ekim'de yapılan Para Politikası Kurulu (PPK) toplantısında, bir hafta vadeli repo ihale faiz oranını sürpriz bir şekilde 150 baz puan indirerek %10.50'ye çekti.

Enflasyonda yaşanan yükselişte jeopolitik gelişmelerin ve ekonomik temellerden uzak fiyat oluşumlarının etkili olduğu belirtildi.

Jeopolitik risklerin arttığı ve küresel belirsizliklerin yükseldiği bir ortamda

büyüme desteklemek için finansal koşulların destekleyici olması amacıyla faiz indirimine gidildiği belirtildi. TCMB, takip eden toplantıda da benzer bir adım atıldıktan sonra faiz indirim döngüsünün sona erdirilmesinin gündeme alındığını açıkladı.

Cari işlemler dengesi Ağustos'ta 3.1 milyar dolar açık verdi.

2022 yılı Ağustos ayı ödemeler dengesi verileri 11 Ekim'de açıklandı.

(Milyon dolar)	Ağustos		Ocak-Ağustos			12 Aylık Toplam	
	2021	2022	2021	2022	(%, y-y)	2021	2022
Cari İşlemler Dengesi	1,075	-3,112	-12,760	-39,717	211.3	-22,454	-40,889
Cari İşlemler Dengesi (Mev.Arınd.)	-907.3	-5,044	-10,462	-37,399	257.5	-22,380	-40,867
Enerji Hariç Cari Denge	4,742	4,033	9,256	14,007	51.3	7,937	33,005
Enerji ve Altın Hariç Cari Denge	4,971	6,276	11,735	22,686	93.3	19,670	41,221
Dış Ticaret Dengesi	-2,884	-9,700	-19,463	-59,764	207.1	-31,729	-69,614
Hizmetler Dengesi	4,721	7,236	13,925	27,190	95.3	19,313	39,270
Turizm Gelirleri	3,700	5,132	10,299	19,532	89.7	14,997	28,410

Geçen yılın Ağustos ayında pandemi sebebiyle 1 milyar dolar fazla veren cari işlemler dengesi, Ağustos ayında 3.1 milyar dolar açık verdi (piyasa beklentisi: 3.2 milyar dolar). Ağustos'ta ihracatın geçen yıla göre %12.4, ithalatın %42 artmasıyla dış ticaret açığı geçen yıla göre %236 yükseldi ve 9.7 milyar dolar gerçekleşti. Çekirdek cari denge olarak da ifade edilen enerji ve altın hariç cari işlemler dengesi aylık olarak 6.3 milyar dolar fazla, 12 aylık kümülatif toplamda ise 41.2 milyar dolar fazla verdi.

Cari işlemler açığının finansmanı Ağustos'ta da ağırlıklı olarak net hata noksan ve diğer yatırımlar kalemleri aracılığıyla gerçekleşti. Ağustos'ta 573 milyon dolar doğrudan yatırım, 812 milyon dolar portföy girişi yaşandı. Diğer yatırımlarda ise 8.5 milyar dolarlık sermaye girişi oldu.

Böylece 3.1 milyar dolar cari açığın yaşandığı bir ortamda doğrudan, portföy ve diğer yatırımlardan 9.9 milyar dolar net giriş, 3.96 milyar dolar net hata noksan kalemine giriş olması sonucu Ağustos ayında rezerv varlıklar 10.8 milyar dolar artış gösterdi.

Eylül ayında merkezî yönetim bütçesi 78.6 milyar TL açık verdi.

2022 yılı Eylül ayı merkezî yönetim bütçe dengesi verileri 17 Ekim'de açıklandı.

Merkezî Yönetim Bütçesi (milyar TL)								
	Eylül			Ocak-Eylül			2022 Bütçe Hedefi**	Gerçekleşen/Hedef
	2021	2022	% Değişim	2021	2022	% Değişim		
Giderler	141.5	285.6	101.8	1,051.7	2,020.8	92.2	2,831.5	71.4
Faiz Hariç Giderler	127.4	252.5	98.2	909.4	1,813.6	99.4	2,501.7	72.5
Faiz Giderleri	14.1	33.1	134.7	142.3	207.1	45.6	329.8	62.8
Gelirler	117.9	206.9	75.5	990.6	1,975.3	99.4	2,553.1	77.4
Vergi Gelirleri	95.6	173.5	81.4	808.4	1,648.0	103.8	2,186.0	75.4
Diğer Gelirler	22.3	33.4	49.8	182.2	327.3	79.6	367.1	89.2
Bütçe Dengesi	-23.6	-78.6	-233.4	-61.1	-45.5	25.5	-278.4	16.3
Faiz Dışı Denge	-9.5	-45.5	-380.2	81.2	161.6	99.1	51.4	314.3

Kaynak: Hazine ve Maliye Bakanlığı

*Rakamlar yukarı yuvarlanmıştır.

**Ek bütçe ödenek rakamları dâhildir.

2021 yılı Eylül ayında 23.6 milyar TL açık veren merkezi yönetim bütçesi 2022 yılının Eylül ayında 78.6 milyar TL açık verdi. Faiz dışı denge 2021 yılı Eylül ayında 9.5 milyar TL açık verirken, 2022 yılı Eylül ayında 45.5 milyar TL açık verdi.

Eylül ayında bütçe gelirleri bir önceki yılın aynı ayına göre %75.5 artarak 206.9 milyar TL olurken, bütçe giderleri %101.8 artarak 285.6 milyar TL oldu.

Bütçenin ilk üç çeyrekte gösterdiği performansa bakıldığında, geçen yıl 61.1 milyar TL açık veren dengenin, içinde bulunduğumuz yılın aynı döneminde 45.5 milyar TL açık vermesi, bütçenin yıllık bazda olumlu bir performans sergilediğini gösterse de Eylül ayında bütçe açığındaki artış ciddi şekilde yüksek görünüyor. Buna bağlı olarak, Ocak-Ağustos döneminde fazla veren bütçenin, Ocak-Eylül döneminde açığa döndüğünü görüyoruz.

Geçen yıl bütçe dengesinin 192.2 milyar TL açık verdiği ve 2023-2025 yıllarını içeren Orta Vadeli Program (OVP)'da 2022 yılı bütçe açığı tahmininin 461.2 milyar TL'ye yükseltildiği göz önüne alındığında, önümüzdeki aylarda bütçe açığının artması bekleniyor.

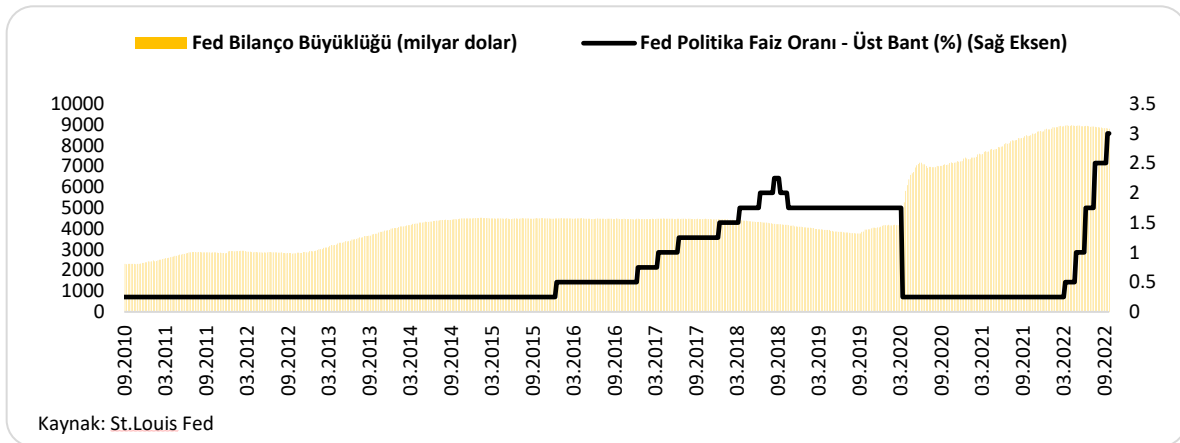
Piyasa Katılımcıları Anketi'nde enflasyon, cari açık ve büyüme beklentisi yükseldi.

TCMB Ekim ayı Piyasa Katılımcıları Anketi 14 Ekim'de yayımlandı.

	Eylül ayı anket dönemi	Ekim ayı anket dönemi
Dolar/TL (cari yıl sonu)	19.51	19.82
TÜFE (cari yıl sonu, %)	67.73	67.78
TÜFE (12 ay sonrası, %)	36.74	37.34
TÜFE (24 ay sonrası, %)	20.63	21.17
Büyüme (2022, %)	4.8	5.1
Cari Denge (2022, milyar \$)	-45.9	-49.2

Ekim ayında küresel piyasalarda öne çıkan gelişmeler

Fed'in Eylül toplantısının tutanakları yayımlandı.



ABD Merkez Bankası (Fed)'nin Eylül ayı toplantı tutanakları 12 Ekim'de yayımlandı.

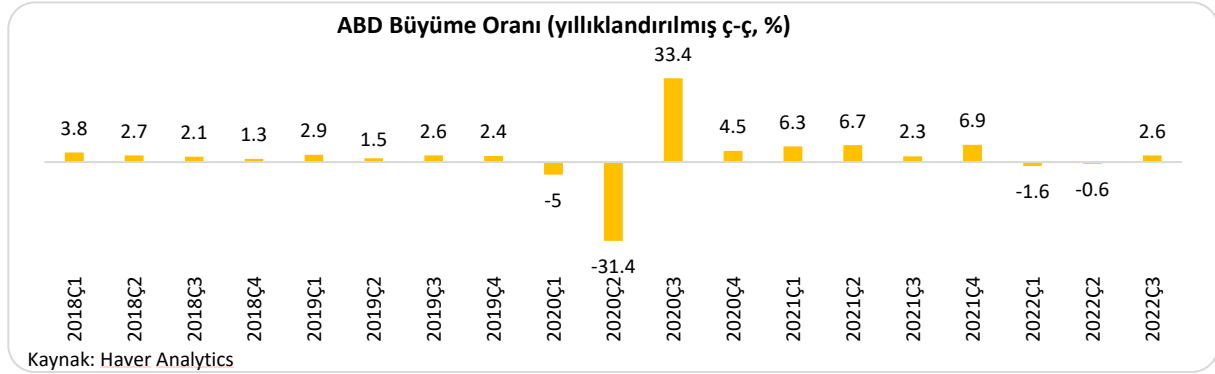
Tutanaklarda, Fed yetkililerinin fiyat istikrarı hedefine ulaşmak için daha sıkı bir politika duruşuna geçilmesi ve bu duruşun sürdürülmesi gerektiğini kararlaştırdığı ortaya konuldu.

Enflasyonun kabul edilemez derecede yüksek seyretmeye devam ettiği ve uzun vadeli %2 hedefinin oldukça üzerinde bulunduğu gözlemlendiği belirtilen tutanaklarda, son dönemdeki enflasyon verilerinin genel olarak beklentilerin üzerinde geldiği ve buna bağlı olarak enflasyonun tahmin edilenden daha yavaş düştüğü kaydedildi.

Bazı yetkililerin, özellikle oldukça belirsiz mevcut küresel ekonomik ve finansal ortamda, ekonomik görünüm üzerinde önemli olumsuz etki riskini azaltmak amacıyla daha fazla politika sıkılaştırmasının hızını ayarlamamanın önemli olacağını düşündüğüne işaret edilen tutanaklarda, yetkililerin orta vadede enflasyon baskılarının kademeli olarak azalacağı kanaatinde oldukları bildirildi.

Tutanaklarda, yetkililerin politika ayarlamalarının kümülatif etkilerini değerlendirirken, bir noktada faiz artırımlarının hızını yavaşlatmanın uygun olacağı konusunda anlaşığı aktarıldı.

ABD ekonomisi üçüncü çeyrekte öncül verilere göre %2.6 büyüdü.

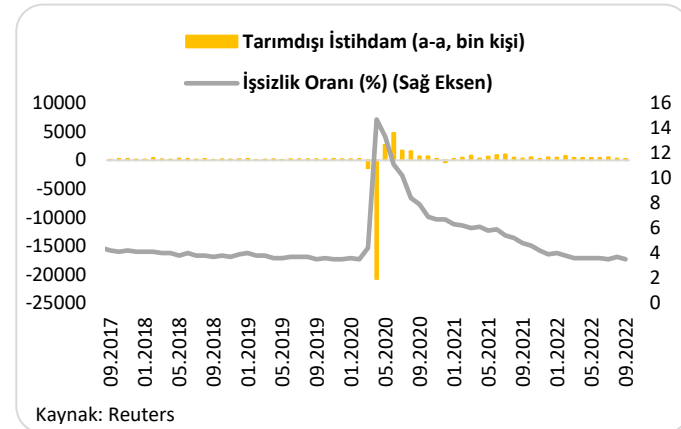


ABD ekonomisi **2022 yılı üçüncü çeyrek büyüme oranı** 27 Ekim'de açıklandı.

ABD ekonomisi ilk iki çeyrekteki küçülmenin ardından 2022 yılının üçüncü çeyreğinde %2.4 büyüme beklentilerinin üzerinde öncül verilere göre %2.6 büyüdü. Ülke ekonomisi ikinci çeyrekte %0.6 daralmıştı. Üçüncü çeyrekte tüketici harcamaları büyümeyi yukarı yönlü etkilerken; stoklar 0.7 puan düşüş yönlü etkiledi. Öte yandan, dış ticaret büyümeye olumlu katkıda bulundu.

Yılın üçüncü çeyreğinde ekonomide toparlanma yaşanmış olsa da Fed'in enflasyonu düşürmek amacıyla Kasım ve Aralık aylarında da faiz artırımlarına devam edeceği beklentisi resesyon endişelerini de beraberinde getiriyor. Beyaz Saray, ABD ekonomisine ilişkin büyüme beklentisini, 2022 yılı için %3.8'den %1.4'e düşürmüştü. Fed de Eylül toplantısında ABD ekonomisine ilişkin büyüme beklentisini 2022 yılı için %1.7'den %0.2'ye düşürdü.

ABD'de tarım dışı istihdam Eylül ayında beklentilere yakın gelirken; işsizlik oranı %3.5'e geriledi.



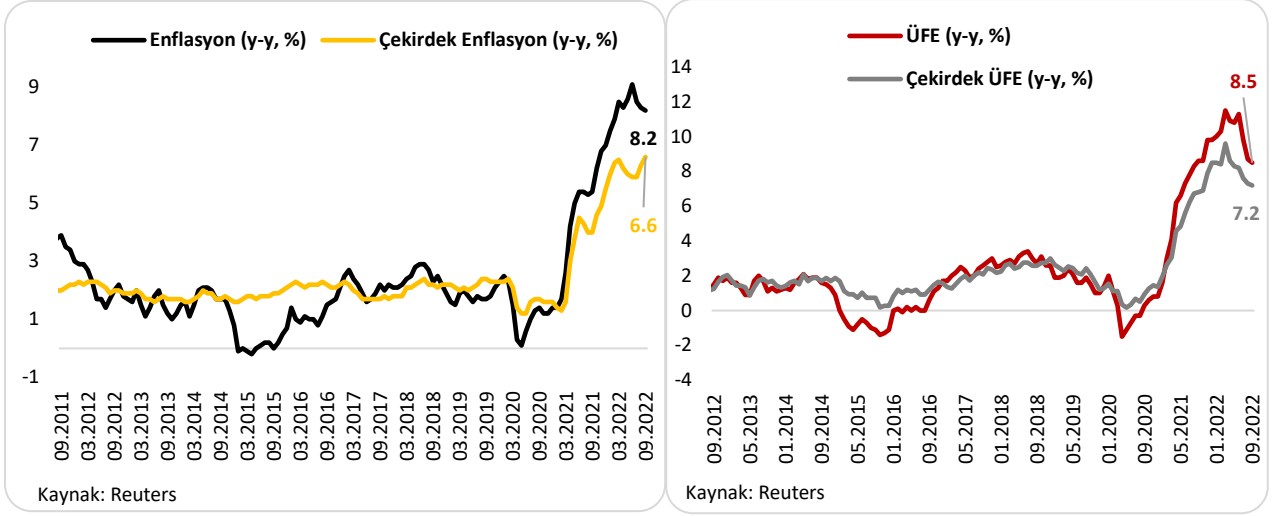
ABD **Eylül** ayı istihdam verileri 7 Ekim'de açıklandı.

ABD'de tarım dışı istihdam Eylül'de 250 bin artış beklentisinin üzerinde 263 bin kişi arttı. Veri, Ağustos ayında 315 bin kişi gerçekleşmişti.

İşsizlik oranı Eylül'de bir önceki aya göre 0.2 puan azalışla %3.5 oldu.

Verilere göre ortalama saatlik kazançlar Eylül ayında %5.1 olan beklentilere yakın yıllık bazda %5 arttı. İşgücüne katılım oranı Eylül'de %62.3 oldu. Katılım oranı Ağustos'ta %62.4'tü.

ABD'de Eylül ayında TÜFE ve ÜFE beklentilerin üzerinde gerçekleşti.



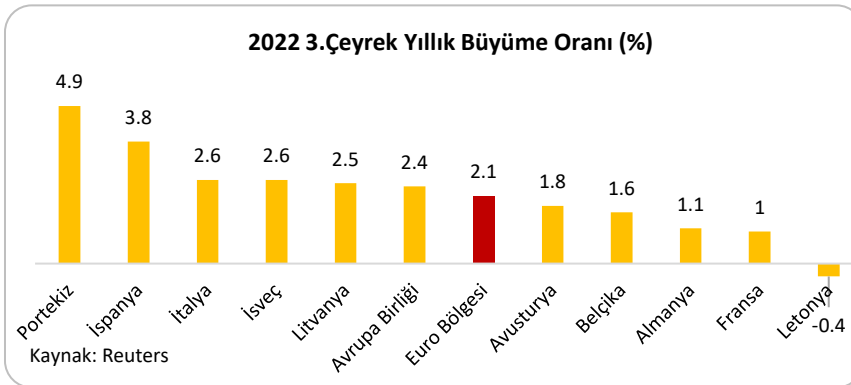
ABD Eylül ayı enflasyonu 12-13 Ekim'de açıklandı.

ABD'de TÜFE Eylül'de aylık bazda %0.4 arttı. TÜFE yıllık bazda ise %8.2 artışla beklentilerin üzerinde gerçekleşti. Çekirdek TÜFE aylık bazda beklentilerin üzerinde bir yükseliş gösterdi ve %0.6 arttı. Çekirdek TÜFE yıllık bazda ise %6.6'ya yükseldi ve Mart ayından bu yana en yüksek seviyede gerçekleşti.

ÜFE aylık bazda %0.4 arttı. ÜFE yıllık bazda ise %8.5'e gerileyerek beklentilerin üzerinde geldi. Çekirdek ÜFE beklentilere paralel olarak aylık bazda %0.3 arttı. Yıllık bazda ise beklentilerin altında gerçekleşen çekirdek ÜFE %7.2 oldu. Tedarik zincirindeki sıkıntılar genel olarak iyileşirken enerji, gıda ve hizmet sektöründe maliyetler arttı.

Euro Bölgesi ekonomisi üçüncü çeyrekte öncül verilere göre %2.1 büyüdü.

Euro Bölgesi 2022 yılı üçüncü çeyrek büyüme oranı 31 Ekim'de açıklandı.



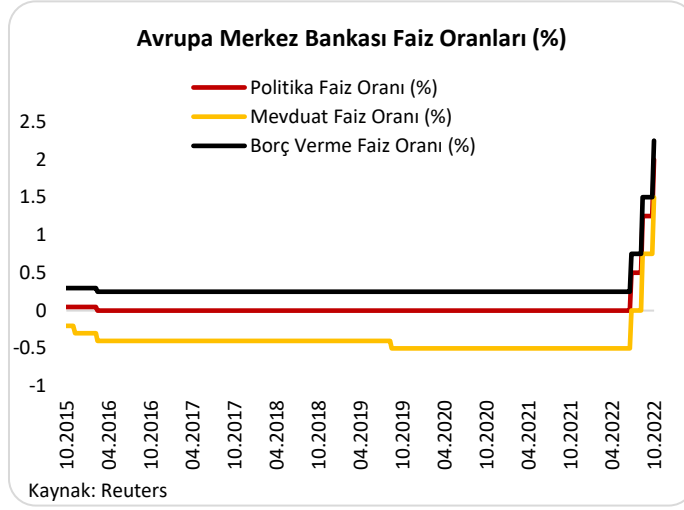
Euro Bölgesi ekonomisi 2022 yılının üçüncü çeyreğinde, çeyreklik bazda %0.2, yıllık bazda %2.1 ile beklentilere paralel büyüdü.

Aynı dönemde Avrupa Birliği ekonomisi çeyreklik bazda %0.2, yıllık bazda %2.4 büyüdü.

Üçüncü çeyrekte İsveç çeyreklik bazda %0.7 ile en hızlı büyüyen ülke ekonomisi oldu. İsveç'i %0.5 büyüme ile İtalya, %0.4 büyüme ile Portekiz ve Litvanya takip etti. Üçüncü çeyrekte %0.7 daralma ile Letonya en sert düşüşü gösteren ekonomi oldu. Fransa ekonomisinin bir önceki çeyreğe göre %0.2 büyüdüğü üçüncü çeyrekte, Almanya ekonomisinin büyüme oranı bir önceki çeyreğe göre %0.3 oldu.

Euro Bölgesi'nin 2022 yılında %3.1 oranında büyümesi bekleniyor.

Avrupa Merkez Bankası (ECB), beklendiği gibi faiz oranlarını 75 baz puan artırdı.



Avrupa Merkez Bankası (ECB) Ekim ayı toplantısı 27 Ekim'de gerçekleşti.

Avrupa Merkez Bankası (ECB), Ekim ayı toplantısında beklendiği gibi faiz oranlarını 75 baz puan artırdı. Böylece Banka, agresif faiz artışına ikinci ayda da devam etti.

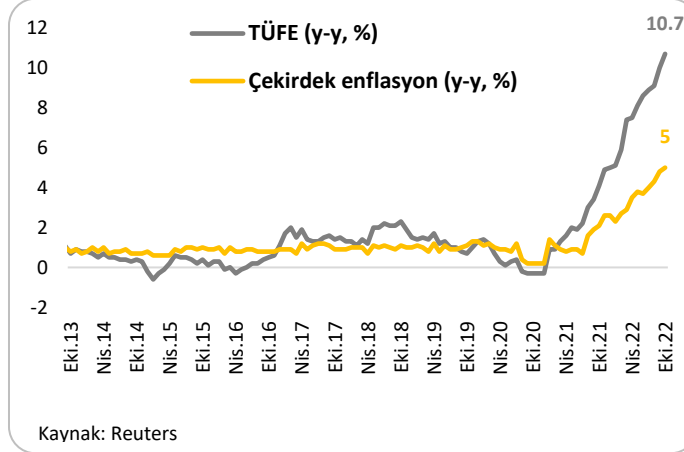
Artış kararıyla ana refinansman oranı %2; marjinal borç verme imkanı %2.25 ve mevduat faizi %1.50 seviyesine çıktı.

Banka'nın karar metninde enflasyonun uzun bir süre daha hedefin üzerinde seyredeceği

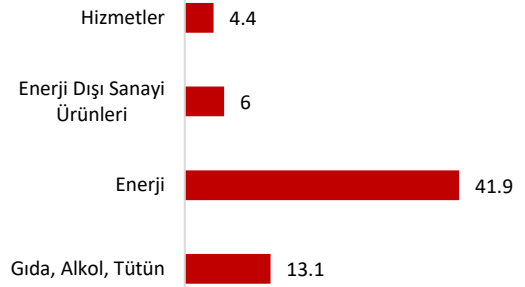
belirtildi ve ECB, faizleri daha da artırmayı öngördüğünü açıkladı. Faiz kararlarının toplantı bazında alınacağı vurgulandı. ECB, finansal koşulları daha da sıkılaştırmak için hedefli uzun vadeli refinansman operasyonları (TLTRO) şartlarının güncellendiğini, TLTRO faizlerinin 23 Kasım'dan itfa tarihine kadar ortalama politika faizi olacağını duyurdu.

ECB Başkanı Christine Lagarde, faiz oranlarını daha da artırmayı umut ettiklerini ve orta vadeli enflasyon hedefini yakalamayı hedeflediklerini söyledi. Lagarde, beklenmeyen ve sıra dışı bir şekilde artan enflasyonla TLTRO aracını kullanarak normalleşme sürecini kalıcı hale getirmeyi hedeflediklerini belirtti. Ayrıca Lagarde, ekonomik faaliyette yavaşlamanın yılın geri kalanında ve gelecek yılın ilk kısmında devam etmesini beklediklerini söyledi.

Euro Bölgesi'nde TÜFE Ekim'de öncül verilere göre %10.7'ye yükseldi.



Euro Bölgesi Enflasyonu Alt Kalemler (y-y, %)

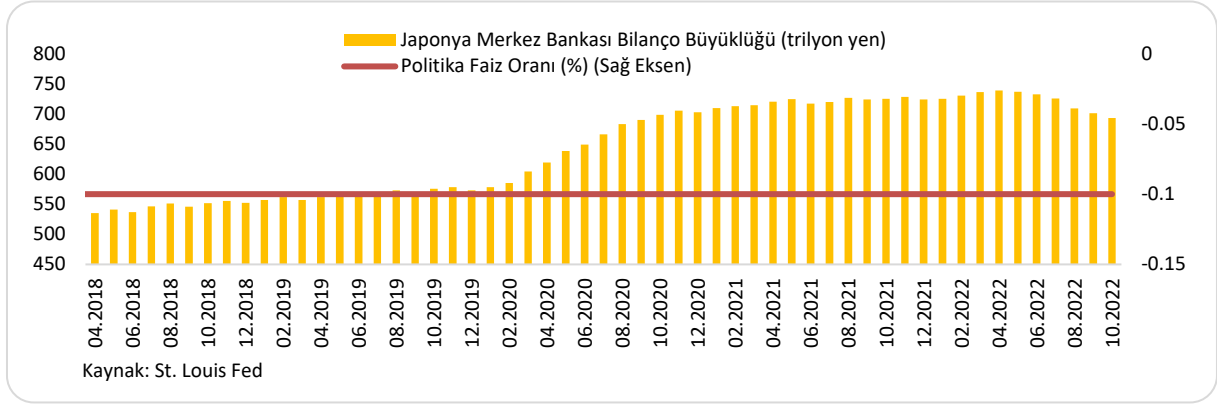


Kaynak: EuroStat

Euro Bölgesi'nde Ekim ayı enflasyonu öncül verisi 31 Ekim'de açıklandı.

Euro Bölgesi'nde TÜFE Ekim'de öncül verilere göre aylık bazda %1.5 arttı, yıllık bazda %9.9'dan %10.7'ye yükseldi. Enflasyondaki yükselişte enerji ve gıda fiyatlarındaki artış belirleyici oldu. Enerji, gıda, alkol ve tütün içermeyen çekirdek enflasyon yıllık bazda %5 arttı. Bölge'nin en büyük ekonomisi olan Almanya'da Ekim ayında enflasyon yıllık bazda %11.6 arttı. Bölge'de en yüksek enflasyon %22.4 ile Estonya'da, en düşük enflasyon ise %7.1 ile Fransa'da görüldü. Avrupa Merkez Bankası (ECB)'nin yıl sonu enflasyon beklentisi %8.1 seviyesinde bulunuyor.

Japonya Merkez Bankası, Ekim toplantısında faiz ve getiri hedefinde değişiklik yapmadı.



Japonya Merkez Bankası (BoJ) Ekim ayı toplantısı 27-28 Ekim'de gerçekleşti.

Japonya Merkez Bankası (BoJ)'nın Ekim ayı toplantısı para politikasında değişikliğe gitmedi. Politika faiz oranını -%0.1 seviyesinde tutan banka, negatif faiz politikasını sürdürdü ve diğer gelişmiş ülke merkez bankalarından ayrıştı. Banka, 10 yıllık devlet tahvil getirilerini %0'a yakın tutma taahhüdünde de değişikliğe gitmedi.

Ayrıca Banka büyüme ve enflasyon beklentilerini güncelledi ve ekonomik risklerin arttığı uyarısında bulunarak enflasyon kaynaklı baskıların arttığına yönelik belirtilere dikkat çekti.

BoJ Tahminleri						
	Haziran 2022			Ekim 2022		
Yıllık % Değişim	2022	2023	2024	2022	2023	2024
Büyüme Oranı	2.4	2.0	1.3	2.0	1.9	1.5
Çekirdek Enflasyon	2.3	1.4	1.3	2.9	1.6	1.6

IMF, Dünya Ekonomik Görünüm Raporu'nda bu yıl ve gelecek yıl için büyüme tahminlerini aşağı yönlü güncelledi.

IMF Büyüme Tahminleri (%)												
	Küresel		Türkiye		ABD		Euro Bölgesi		Japonya		Çin	
	Temmuz	Ekim	Temmuz	Ekim	Temmuz	Ekim	Temmuz	Ekim	Temmuz	Ekim	Temmuz	Ekim
2022	3.2	3.2	4.0	5.0	2.3	1.6	2.6	3.1	1.7	1.7	3.3	3.2
2023	2.9	2.7	3.5	3.0	1.0	1.0	1.2	0.5	1.7	1.6	4.6	4.4

Uluslararası Para Fonu (IMF), Dünya Ekonomik Görünüm Raporu 11 Ekim'de yayımlandı.

Uluslararası Para Fonu (IMF), 2022 yılı küresel büyüme tahminini %3.2 seviyesinde tutarken 2023 küresel büyüme tahminini %2.9'dan %2.7'ye düşürdü ve en kötüsünün henüz görülmediğini bildirdi. IMF, uzun yılların en yüksek seviyesindeki enflasyon, Ukrayna'daki savaş ve Çin'deki yavaşlama gibi faktörlerin küresel ekonomik görünümü kötüleştirdiğini ifade etti. Raporunda, Fed'in parasal sıkılaştırmasının küresel çapta hissedileceği, doların gelişen ve gelişmiş piyasalar karşısında yükselişinin enflasyonist baskıları ve borçluluk seviyelerini daha da artıracığı vurgulandı.

IMF, Türkiye için %4 olan 2022 yılı büyüme tahminini, %5 seviyesine çıkardı. 2023 yılı için büyüme beklentisini ise %3.5'ten %3'e çekti. Raporda, Türkiye için 2022 yılı ortalama tüketici fiyatları beklentisi %60.5'ten %73.1'e, yıl sonu beklentisi %52.4'ten %73.5'e yükseltildi. Gelecek yıl için ortalama tüketici fiyatları beklentisi %37.3'ten %51.2'ye, yıl sonu beklentisi %29.7'den %36.9'a çıkarıldı. IMF, Türkiye'de cari işlemler açığının GSYH'ye oranını bu yıl için %5.7 olarak korurken, gelecek yıl beklentisini %2'den %3.9'a indirdi.

Kasım Ayında Takip Edilecek Veriler

Tarih	Açıklanacak veri (Yurt içi)
3 Kasım	Enflasyon (Ekim)
10 Kasım	İşsizlik Oranı (Eylül)
11 Kasım	Cari İşlemler Dengesi (Eylül)
11 Kasım	Sanayi Üretim Endeksi (Eylül)
15 Kasım	Merkezî Yönetim Bütçe Dengesi (Ekim)
18 Kasım	TCMB Piyasa Katılımcıları Anketi
21 Kasım	Merkezî Yönetim Borç Stoku (Ekim)
24 Kasım	TCMB Para Politikası Kurulu Toplantısı ve Faiz Kararı
25 Kasım	TCMB Finansal İstikrar Raporu-II
29 Kasım	Dış Ticaret Dengesi (Ekim)
30 Kasım	GSYH (2022 III. Çeyrek)
Tarih	Açıklanacak veri (Yurt dışı)
1-2 Kasım	ABD Merkez Bankası (Fed) Toplantısı
3 Kasım	İngiltere Merkez Bankası (BoE) Toplantısı
4 Kasım	ABD Tarım Dışı İstihdam ve İşsizlik Oranı (Ekim)
10 Kasım	ABD Enflasyonu (Ekim)
21 Kasım	Çin Merkez Bankası (PBoC) Toplantısı
23 Kasım	Fed Toplantı Tutanakları

FİNANSAL GÖSTERGELER

VERİ	2021 Sonu	Eylül Sonu	Ekim Sonu	2021 Yılsonuna Göre Değişim (%)	Aylık Değişim (%)
DÖVİZ					
USD/TRY	13.32	18.50	18.59	39.62	0.50
EUR/TRY	15.14	18.13	18.40	21.51	1.46
Sepet (0.5\$+0.5€)	14.23	18.32	18.49	29.99	0.97
USD/TRY 3M Imp. Vol.	58.95	18.36	15.55	-73.63	-15.33
USD/TRY Future	13.34	18.54	18.61	39.48	0.39
FAİZ					
Gösterge Tahvil Getirisi*	21.71	14.53	14.57	-7.14	0.04
TL REF*	14.22	11.38	11.46	-2.76	0.08
5Y CDS	559.50	765.80	654.47	16.97	-14.54
DÖVİZ					
Dolar Endeksi	95.97	112.12	111.53	16.21	-0.53
EUR/USD	1.14	0.98	0.99	-13.06	0.86
USD/JPY	115.08	144.75	148.71	29.22	2.74
GBP/USD	1.35	1.12	1.15	-15.23	2.77
USD/CHF	0.91	0.99	1.00	9.75	1.45
EUR/JPY	130.87	141.86	146.99	12.32	3.62
FAİZ*					
2Y ABD Hazine Tahvil Getirisi	0.73	4.21	4.50	3.77	0.29
10Y ABD Hazine Tahvil Getirisi	1.51	3.80	4.08	2.57	0.27
2Y Almanya Hazine Tahvil Getirisi	-0.64	1.78	1.95	2.59	0.17
10Y Almanya Hazine Tahvil Getirisi	-0.18	2.11	2.15	2.33	0.04
KREDİ					
iTraxx Crossover	242.16	639.43	555.79	129.51	-13.08
ABD 5Y CDS	12.24	27.48	29.99	145.02	9.13
Almanya 5Y CDS	9.08	22.50	26.24	188.99	16.62
İngiltere 5Y CDS	10.63	50.19	30.13	183.44	-39.97
İspanya 5Y CDS	35.20	65.25	61.48	74.66	-5.78
İtalya 5Y CDS	92.62	173.82	144.35	55.85	-16.95
İrlanda 5Y CDS	15.66	27.65	30.11	92.27	8.90
Portekiz 5Y CDS	32.20	65.25	61.48	90.93	-5.78
Çekya 5Y CDS	36.52	45.39	45.36	24.21	-0.07
Brezilya 5Y CDS	201.86	306.09	273.55	35.51	-10.63
Polonya 5Y CDS	40.61	139.86	147.84	264.05	5.71
Güney Afrika 5Y CDS	199.57	342.79	298.77	49.71	-12.84
Çin 5Y CDS	41.19	108.88	121.71	195.48	11.78
Romanya 5Y CDS	76.31	344.37	361.64	373.91	5.01
Macaristan 5Y CDS	48.57	243.31	253.35	421.62	4.13
Endonezya 5Y CDS	75.41	157.88	136.40	80.88	-13.61
EMTİA					
Altın (\$/ons)	1828.39	1659.67	1633.12	-10.68	-1.60
ABD Ham Petrolü (\$/varil)	75.33	79.91	86.54	14.88	8.30
Brent Petrol (\$/varil)	77.78	87.96	94.83	21.92	7.81
Baltık Kuru Yük Endeksi	2217.00	1760.00	1463.00	-34.01	-16.88

*: Puan Değişim

Cem Erođlu	Müdü	cem.eroglu@vakifbank.com.tr	0216-724 30 80
Fatma Özlem Kanbur	Müdü Yardımcısı	fatmaozlem.kanbur@vakifbank.com.tr	0216-724 30 83
Naime Dođan Eriř	Müdü Yardımcısı	naimedogan.eriş@vakifbank.com.tr	0216-724 30 82
Bilge Pekçađlayan	Müdü Yardımcısı	bilge.pekcaglayan@vakifbank.com.tr	0216-724 30 84
Sinem Ulusoy Kasap	Müdü Yardımcısı	sinemulusoy.kasap@vakifbank.com.tr	0216-724 30 86
Selin Mumcu	Uzman Yardımcısı	selin.mumcu@vakifbank.com.tr	0216-724 30 88

Bu rapor Türkiye Vakıflar Bankası T.A.O. tarafından güvenilir olduđuna inanılan kaynaklardan sađlanan bilgiler kullanılarak hazırlanmıřtır. Türkiye Vakıflar Bankası T.A.O. bu bilgi ve verilerin dođruluđu hakkında herhangi bir garanti vermemekte ve bu rapor ve içindeki bilgilerin kullanılması nedeniyle dođrudan veya dolaylı olarak oluřacak zararlardan dolayı sorumluluk kabul etmemektedir. Bu rapor sadece bilgi vermek amacıyla hazırlanmıř olup, hiřbir konuda yatırım önerisi olarak yorumlanmamalıdır. Türkiye Vakıflar Bankası T.A.O. bu raporda yer alan bilgilerde daha önceden bilgilendirme yapmaksızın kısmen veya tamamen deđişiklik yapma hakkına sahiptir.